

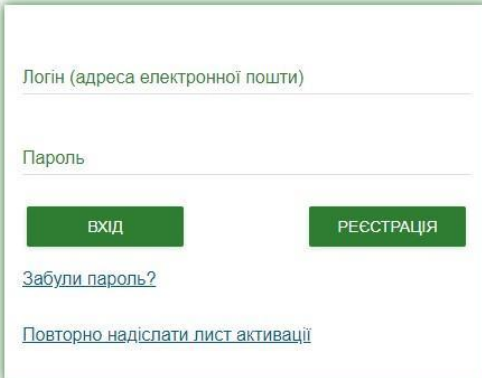
ІНСТРУКЦІЯ

щодо обрання студентами першого (бакалаврського) і другого (магістерського) рівнів вищої освіти вибіркового навчального дисциплін на 2024/2025 н. р. через електронний кабінет студента

1.1. Вхід в електронний кабінет студента (ЕКС)

Електронний кабінет студента (див. Рис. 1.1) доступний за покликанням student.knlu.edu.ua.

Електронний кабінет студента



Логін (адреса електронної пошти)

Пароль

ВХІД

РЕЄСТРАЦІЯ

[Забули пароль?](#)

[Повторно надіслати лист активації](#)

Рис. 1.1. Вхід в Електронний кабінет студента (ЕКС)

1.2. Запис на дисципліну вільного вибору студента (ДВВС) через ЕКС

Перш ніж студент обиратиме вибіркові дисципліни у своєму ЕКС, йому необхідно увійти у свій кабінет студента (див. п.1.1). Після успішного входу в ЕКС студенту необхідно перейти до форми «Запис на ДВВС» (див. Рис. 1.2).

Запис студента на вибіркові дисципліни здійснюється в такому порядку:

- 1) студент має обрати «Кампанію запису», що відповідає наступному навчальному року (2024/2025). Відразу підтягується навчальний план (НП), за яким навчається студент (див. Рис. 1.2.). Також студент може бачити дати проведення Кампанії запису на ДВВС та обмежену кількість годин по семестрам;

Рис. 1.2. Форма «Запис на ДВВС» ЕКС: дати та обмеження вибору.

- 2) далі студент бачить 3 частини НП: Обов'язкові дисципліни (які підтягуються за замовчуванням – студент може розгорнути цю частину вікна і ознайомитися з нормативними дисциплінами), Блоки дисциплін та Списки дисциплін (див. Рис. 1.2.);
- 3) до Блоку дисциплін відносяться ті дисципліни, які вивчаються НЕ ОДИН семестр за НП. Як правило, це друга іноземна мова. Студент може розгорнути Блоки і ознайомитися з переліком дисциплін у блоці (див. Рис. 1.3). Студент має вибрати лише ОДИН блок.

Рис. 1.3. Форма «Запис на ДВВС» ЕКС: вибір Блоку ДВВС.

- 4) До Списку дисциплін відносяться ті дисципліни, які вивчаються ЛИШЕ В ОДНОМУ семестр за НП. Такі списки можуть бути різними за обсягом (див. Рис. 1.4). Студент має розгорнути Список і вибрати лише ОДНУ дисципліну.

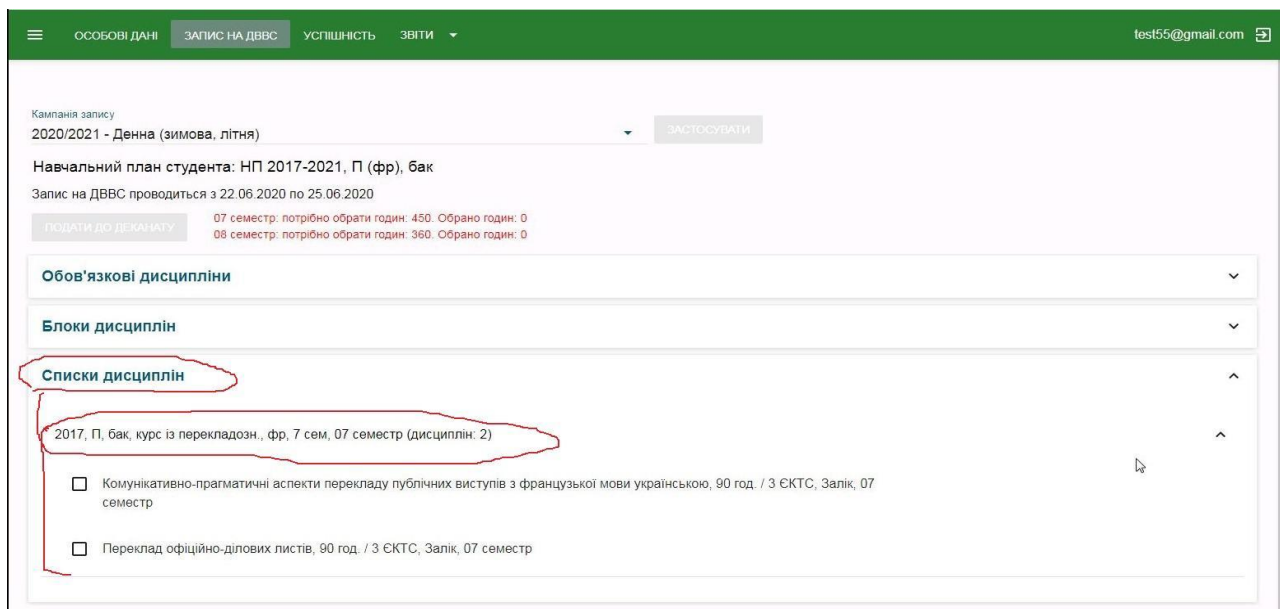


Рис. 1.4. Форма «Запис на ДВВС» ЕКС: вибір Списку ДВВС.

5) Після того, як студент обрав Блок та дисципліни Списку/Списків, він має відправити свій вибір до деканату, клікнувши на опцію «**Подати до деканату**» (див. Рис. 1.5). При цьому вибір студента має відповідати зазначеному обмеженню годин ДВВС по семестрам, тобто обмеження змінить свій колір на **зелений**. І тільки тоді студент зможе відправити свій вибір до деканату. Далі відповідна опція стане неактивною (на сірому фоні) і з'явиться повідомлення про те, що вибір відправлено до деканату (див. Рис. 1.6).

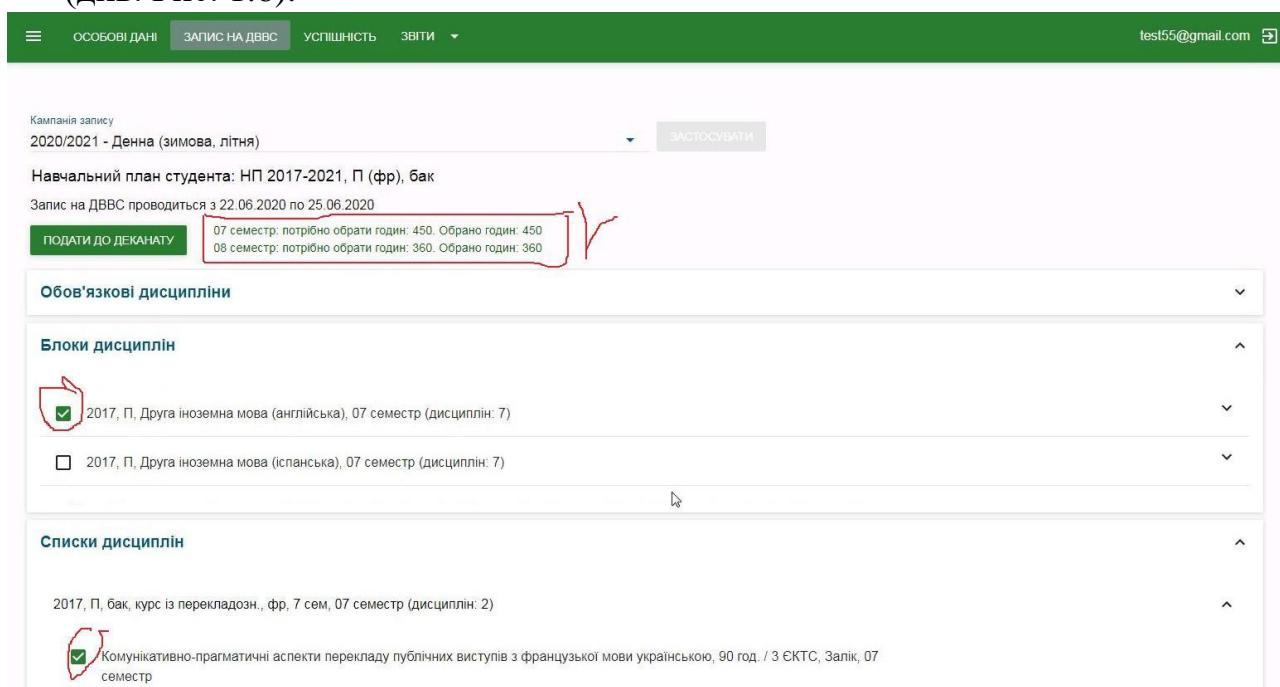


Рис. 1.5. Форма «Запис на ДВВС» ЕКС: відправлення вибору до деканату.

ОСОБОВІ ДАНІ ЗАПИС НА ДВВС УСПІШНІСТЬ ЗВІТИ test55@gmail.com

Кампанія запису
 2020/2021 - Денна (зимова, літня) Застосувати

Навчальний план студента: НП 2017-2021, П (фр), бак
 Запис на ДВВС проводиться з 22.06.2020 по 25.06.2020

ВЕРНУТИ ДО ДЕКАНАТУ 07 семестр: потрібно обрати годин: 450. Обрано годин: 450
 08 семестр: потрібно обрати годин: 360. Обрано годин: 360

Обов'язкові дисципліни

Блоки дисциплін

- 2017, П, Друга іноземна мова (англійська), 07 семестр (дисциплін: 7)
- 2017, П, Друга іноземна мова (іспанська), 07 семестр (дисциплін: 7)

Списки дисциплін

2017, П, бак, курс із перекладозн., фр, 7 сем, 07 семестр (дисциплін: 2)

- Комунікативно-прагматичні аспекти перекладу публічних виступів з французької мови українською, 90 год. / 3 ЄКТС, Залік, 07 семестр

Рис. 1.6 Форма «Запис на ДВВС» ЕКС: вибір відправлено до деканату.